

25

nobilia[®]

Badmagazin Bathroom magazine



MEIN BAD. MEIN ZUHAUSE.

MY BATHROOM. MY HOME.



MEIN RÜCKZUGSORT MY OASIS OF RETREAT

In unserem bunten und ereignisreichen Alltag wird das eigene Badezimmer der Ort für unsere Privatsphäre, Ruhe und Erholung. Genauso bereiten wir uns hier vor, um frisch in den Tag zu starten. Umso schöner ist es, wenn wir den eigenen Wohlfühlfaktor erhöhen:

Mit einem Bad, das ästhetisch und funktional auf unsere persönlichen Wünsche und Bedürfnisse abgestimmt ist. Die richtigen Möbel, eine schöne Farbe, der passende Spiegel, die beste Beleuchtung für jeden Anspruch – jedes Detail bringt Sie Ihrem Traumbad ein Stück näher. Lassen Sie sich von uns inspirieren. Wir präsentieren Ihnen aktuelle Trends, innovative Lösungen und vielfältige Badkonzepte.

Genießen Sie die wohltuende Atmosphäre Ihres persönlichen Rückzugsortes.

The bathroom often serves as an oasis of privacy, calm and relaxation – an escape from the hustle and bustle of everyday life. It's also where we get ready to start the day the right way. And it's even better when we can increase the wellness factor – with a bathroom that takes our needs and desires into account both aesthetically and functionally. The right furniture, a beautiful colour, a matching mirror and the best lighting for any requirements – every detail takes you one step closer to the bathroom of your dreams. Allow us to inspire you with our latest trends, innovative solutions and a wide variety of bathroom concepts.

Enjoy the relaxing atmosphere of your very own oasis of retreat.

Warm und natürlich: Entdecken Sie Inspirationen für Ihr ganz persönliches Wohlfühlbad.

Warm and natural: discover inspiration for your very own wellness bathroom.



Raumübergreifende Wohnwelten aus einer Hand: Mit unserem Sortiment können Sie Bad, Wohnbereich und Küche ganzheitlich planen.

Living environments that extend from one room to the next, all from a single source: with our selection, you can create a uniform design throughout your bathroom, living room and kitchen.



Der neue Maßstab für höchsten Komfort: Unser Schubkastensystem nBOX für maximalen Stauraum.

The new benchmark for the highest level of convenience: our nBOX drawer system for maximum storage space.



Praktisch organisiert: Mit diesem Zubehör genießen Sie ein rundum aufgeräumtes Wohlfühlbad.

Practically organised: these accessories will ensure that you enjoy an all-round tidy, feel-good bathroom.

INHALT CONTENTS

BADINSPIRATION BATHROOM INSPIRATION

- 06 **Frisch in den Tag**
A fresh start to the day
- 14 **Warm und natürlich**
Warm and natural
- 36 **Urban und industriell**
Deep industrial
- 58 **Soft Feeling**
Soft and cosy
- 78 **Licht und Glanz**
Reflecting light

RAUMKONZEPTE ROOM CONCEPTS

- 96 **Wohnwelten**
Living environments

FEATURES UND DESIGN FEATURES AND DESIGN

- 88 **Individuelle Ausstattungen**
Individual features
- 102 **Dekore und Griffe**
Décors and handles

GESTALTUNGSIDEEN DESIGN IDEAS

- 18 **Aufsatzwaschtisch und Flächenspiegel**
Surface-mounted hand basin and surface mirror
- 24 **Smarte Beleuchtung**
Smart Lighting
- 30 **Regaleinsätze Case**
Shelf inserts Case
- 40 **nBOX-Schubkästen und -Auszüge**
nBOX drawers and pull-outs
- 44 **Relingsystem Sign Emotion**
Sign Emotion railing system
- 52 **nBOX-Designmöglichkeiten**
nBOX design options
- 64 **Anti-Fingerprint-Beschichtung**
Anti-fingerprint coating
- 72 **Unterschranke für Markenwaschtische**
Base units for branded hand basins
- 77 **Beimöbel**
Occasional furniture
- 83 **Gestaltungselement Gleittüren**
Sliding doors design element
- 90 **Badorganisation**
Bathroom organisation

A FRESH START





GUTEN MORGEN GOOD MORNING



WASCHEN, ZÄHNE PUTZEN UND DANN LOS.

WASH, BRUSH YOUR TEETH
AND GO.

Für Familien beginnt der Tag früh und meist im Bad. Gut, wenn die wichtigen Dinge hier bereitliegen und man direkt durchstarten kann. Ein Blick in den Spiegel und einem frischen Start in den Tag steht nichts mehr im Weg.

For families, the day begins early, usually in the bathroom. So it's a good thing if all the important things you need are to hand and you can get going there and then. A quick glance in the mirror and you can enjoy your fresh start to the day right away.



**DER WOHLFÜHLORT FÜR
KLEIN UND GROSS.**
A FEEL-GOOD PLACE FOR
YOUNG AND OLD ALIKE.

REINSTE VERGNÜGEN PURE ENJOYMENT

Wenn nach dem Sport das Nachmittagsprogramm bei Oma und Opa stattfindet, führt der erste Weg oft in das Bad! Ein Glück, dass hier genug Freiraum für Wasserschlachten und jede Menge Spaß vorhanden ist. So lassen sich gemeinsame Augenblicke genießen, an die man sich gerne erinnert.

If the grandparents are taking their turn to look after the kids after an afternoon of sport, the first room they're often shepherded into is the bathroom! So it's lucky that there's enough space here for water fights and lots of fun. You can enjoy some lovely moments here that you'll look back on fondly.





GEMEINSAM STRAHLEN SHINE TOGETHER



**IMMER EIN
ERFRISCHENDEN GEFÜHL.**
ALWAYS A
REFRESHING FEELING.

Vor dem Dinner mit Freunden steht erst einmal ein Beautyprogramm auf der Agenda. Eine echte Wohltat nach einem langen Tag im Office, wenn das Ambiente zu Hause genau zum eigenen Lifestyle passt. Pure Harmonie, individuell organisiert.

Before heading off to dinner with friends, beauty is top of the agenda. What feels so good after a long day at the office is when the atmosphere at home perfectly suits your lifestyle. Pure harmony, individually organised.



**FÜR STRAHLENDE
MOMENTE IM BAD.**
FOR RADIANT MOMENTS
IN THE BATHROOM.

WARM UND NATÜRLICH WARM AND NATURAL



Natürliche Farbnuancen, warme Holztöne und hochwertige Materialien – so entsteht ein Ambiente, das gleichermaßen belebt und entspannt. Genießen Sie die perfekte Balance aus erfrischender Lebendigkeit und wohltuender Gelassenheit.

Natural colours, warm wood tones and high-quality materials come together to create an ambience that is both invigorating and relaxing. Enjoy the perfect balance of refreshing vitality and beneficial serenity.





NATUR- VERBUNDEN INSPIRED BY NATURE

Sanfte Konturen und weiche Linien bei jedem Blick in den Spiegel und in Richtung Waschtisch: Organische Formen im Badezimmer reflektieren die Schönheit und die Vielfalt der Natur und schaffen eine positive Atmosphäre.

Soft contours and gently flowing lines every time you gaze into the mirror or admire the hand basin. Organic shapes in the bathroom reflect the beauty and diversity of nature and create a positive atmosphere.



Der natürliche Farbton Olive, kombiniert mit dem Kontrast aus geraden und geschwungenen Linien, sorgt für eine besonders ausgewogene Atmosphäre im Bad! Farbnuancen, Formen und Materialien gehen fließend ineinander über und erzeugen ein wohliges Gefühl von Ruhe und Geborgenheit. Schwarze Elemente setzen urbane Akzente und hauchen dem Ambiente eine moderne Leichtigkeit ein.

In combination with contrasting straight and curved lines, the natural colour olive creates a wonderfully balanced atmosphere in the bathroom. Colours, shapes and materials flow into one another and promote an inviting sense of calm and comfort. Black elements add a touch of urban flair and lend the ambience a modern lightness.



ANTI
FINGER
PRINT

SENSO

495 Lack, Olive Premium matt
495 Lacquer, premium honed olive


ORGANIC CHIC

ORGANIC CHIC

Weiche, fließende Linien, die sich an der Natur orientieren und ein beruhigendes Gleichgewicht schaffen:

Entdecken Sie unsere stilvollen Aufsatzwaschtische und Flächenspiegel in organischer Form, die Ihr Bad zu einem ganz besonderen Rückzugsort machen. Unsere Abschlussfronten der LINE N Curve runden den Look perfekt ab.

Soft, flowing lines inspired by nature create a soothing balance. Discover our stylish surface-mounted hand basins and large-surface mirrors in organic shapes, which will transform your bathroom into an extraordinary oasis of retreat. Our LINE N Curve end fronts round off the look perfectly.



TRENDFARBE KORALLE STYLISH CORAL



ANTI
FINGER
PRINT

SENSO

492 Lack, Koralle Premium matt
492 Lacquer, premium honed coral

Erleben Sie die natürliche Schönheit der Koralle. Der sanfte Farbton gibt Badmöbeln eine softe Ausstrahlung, die durch die samtig warme Haptik der matten Oberflächen noch unterstrichen wird. Kreativer Kontrast dazu: Metallgriffe, Armatur und das Relingsystem Sign Emotion mit beweglichen Regalen und individuellen Features in Schwarz.

Experience the natural beauty of coral. The soft colour provides bathroom furniture with a soft radiance that is further underlined by the velvety, warm feel of the matt surfaces. Present a creative contrast with metal handles, fittings and the Sign Emotion railing system with movable shelves and individual features in black.

Klare Formen und warme Nussbaumtöne bringen eine moderne Eleganz in den Raum. Die akzentuierte Beleuchtung rückt währenddessen die Farbtiefe des Holzdekors ins richtige Licht. Ein kontrastreiches Spiel, das entspannt.

Clear forms and warm walnut tones add a modern touch of elegance to the room, whilst the accentuated lighting puts the colour depth of the wooden décor in just the right light. A contrasting effect that creates a relaxed atmosphere.

WARME NATÜRLICHKEIT

NATURAL WARMTH

STRUCTURA

407 Nussbaum Milano Nachbildung
407 Milano walnut reproduction



Pflegeprodukte und Badaccessoires sind in unserem Midischrank immer griffbereit. Die integrierte Beleuchtung hinter der eleganten Schwarzglasfront setzt dabei stilvolle Akzente und erzeugt ein Lichtambiente, das zu jeder Situation passt.

Our Midi unit ensures that care products and bathroom accessories are always within easy reach. The integrated lighting behind the elegant black glass front adds a touch of style and creates a suitable lighting ambience for just about any situation.

STIMMUNGSVOLLES LICHT ATMOSPHERIC LIGHTING

Licht kann sehr unterschiedlich aussehen: von warmem Gelborange bis hin zu bläulich „kalt“. Die richtige Beleuchtung zur richtigen Tageszeit unterstützt nicht nur unser Wohlbefinden, sondern auch unsere innere Uhr. Von einzelnen Spots über vertikale Beleuchtung für Vitrinen bis hin zu beleuchteten Griffmulden und Spiegeln mit umlaufenden LEDs – passen Sie unsere Beleuchtungssysteme einfach an Ihre Stimmung und Bedürfnisse an.

Light can have very different aspects: from warm yellow-orange to bluish “cold”. The right lighting at the right time of day not only promotes our well-being, but also supports our inner clock. From individual spotlights and vertical lighting for glass cabinets to illuminated recessed handles and mirrors with surrounding LEDs – simply customise our lighting systems to suit your mood and needs.

Unsere Leuchten lassen sich einfach in Ihr Smart-Home-System integrieren. Sie können diese entweder bequem über eine Smart-Fernbedienung steuern oder durch einen Bewegungsmelder, der auf Annäherung reagiert. Letzteres ist besonders nachts praktisch.

Our lights are easy to integrate into your smart home system. You can conveniently control them either by smart remote control or using a motion detector that reacts to your approach. The motion detector is particularly practical at night.



NATÜRLICH AUFWACHEN

Morgens dezent hell und eher warm – wie der Sonnenaufgang: Lassen Sie sich mit einem sanften Licht wecken, das Sie auf ganz natürliche Weise in den Tag hinein begleitet.

WAKE UP NATURALLY

Subtly bright and cosy warm in the morning, like the sunrise: wake up to a gentle light that naturally coaxes you into the day.

FIT DURCH DEN TAG

Auch im Badezimmer brauchen wir ein helles „Arbeitslicht“, zum Beispiel zum Rasieren oder Schminken. Eine kühle Farbtemperatur, die dem Tageslicht ähnelt, sorgt für eine klare Sicht und gibt uns den ersten Frischekick für den Tag.

FULL OF LIFE THROUGHOUT THE DAY

We also need a bright “working light” in the bathroom – when we are shaving or applying make-up, for example. A cool daylight-like colour temperature gives us a clear view and our first freshness kick of the day.

ENTSPANNT IN DEN ABEND

Stark gedimmtes, warmes Licht am Abend hilft dabei zur Ruhe zu kommen und den Tag mit sanften Lichtfarben ausklingen zu lassen.

RELAX INTO THE EVENING

Muted, warm light in the evening helps you to calm down and end the day with soft light colours.



ANTI
FINGER
PRINT

EASYTOUCH

964 Lacklaminat, Mineralgrün ultramatt
964 Lacquered laminate, mineral green ultra matt

Schöne Kontraste: Kombinieren Sie Waschtischplatten mit echter Keramikoberfläche oder eleganter Marmorstruktur mit goldenen oder schwarzen Griffmulden – entdecken Sie Ihre Möglichkeiten aus unserer vielfältigen Dekorauswahl.

Combine hand basin panels with a real ceramic surface or an elegant marble structure with golden-coloured or black recessed handles to create appealing contrasts. Explore our diverse range of décor and discover what works best for you.

ELEGANTE VIELFALT ELEGANT DIVERSITY

Dunkle Nuancen wie Mineralgrün und edles Grau strahlen eine besondere Eleganz aus. Fingerabdrücke? Die haben durch unsere spezielle Anti-Fingerprint-Beschichtung keine Chance. Beide Farben lassen sich zudem wunderbar mit Materialien wie Holz und Marmor kombinieren. So entsteht ein ganz persönliches Wohlfühlbad.

Dark nuances like mineral green and elegant grey make a sophisticated impression. Fingerprints? They don't stand a chance, thanks to our special anti-fingerprint coating. Both colours can also be wonderfully mixed and matched with materials like wood and marble to create your very own wellness bathroom.



EASYTOUCH

970 Lacklaminat, Taupegrau ultramatt
970 Lacquered laminate, taupe grey ultra matt



ANTI
FINGER
PRINT



RAFFINIERTER BLICKFANG EYE-CATCHING SOPHISTICATION



Eine elegante Art, Spiegelschränke in die Badplanung zu integrieren. Die umlaufende LED-Beleuchtung ist doppelt funktional: Sie erzeugt ein stimmungsvolles Ambiente-Licht und bietet als raffinierter Einbaurahmen gleichzeitig eine flexible Lösung für den sauberen Einbau des Spiegelschranks in die Wand.

An elegant way to integrate mirrored cabinets into the bathroom design. The all-round LED lighting is functional in two ways: it creates atmospheric lighting and, with a sophisticated installation frame, offers a flexible solution for clean integration of the mirrored cabinet into the wall.



Der Regaleinsatz Case ist ein vielseitiges Element für die individuelle Badgestaltung. Case lockert die Optik auf, setzt farbliche Akzente und inszeniert persönliche Gestaltungs- und Deko-Ideen. Erhältlich in vier unterschiedlichen Holz- und Betondekoren.

The shelf insert Case is a versatile element for customised bathroom design. Case spruces up the look, adds colour accents and showcases personal design and decoration ideas. Available in four different wood and concrete décors.


ANTI
FINGER
PRINT

EASYTOUCH

964 Lacklaminat, Mineralgrün ultramatt
964 Lacquered laminate, mineral green ultra matt





REGALEINSÄTZE CASE SHELF INSERTS CASE

WIRKUNGSVOLL GESTALTET EFFECTIVE DESIGN

Die Regaleinsätze Case bieten überraschend vielfältige Gestaltungsoptionen für Bad, Küche und den Wohnbereich: Case setzt farbliche Akzente, erweitert den Stauraum und bietet Platz für dekorative Lieblingsstücke – optional auch mit Beleuchtung und Glasböden. So lässt sich jedes Einrichtungskonzept ohne viel Aufwand raumübergreifend und durchgängig gestalten.

The shelf inserts Case offer a surprising variety of design options for the bathroom, kitchen and living room. Case adds colourful accents, expands the storage space and offers space for your favourite decorative pieces, with optional lighting and glass shelves available. The system makes it simple to create a consistent furnishing concept from one room to the next.



198
Eiche Sierra Nachbildung
Sierra oak reproduction



097
Eiche Havanna Nachbildung
Havana oak reproduction



399
Nussbaum Milano Nachbildung
Milano walnut reproduction



354
Beton schiefergrau Nachbildung
Concrete slate grey reproduction



NATÜRLICH MODERN NATURALLY MODERN

Mit allen Sinnen ein warmes und wohnliches Ambiente erleben.
Typisch für den Look: Grau-Nuancen und natürliche Holzoptiken harmonisieren perfekt miteinander und geben Ihrer Badeinrichtung einen individuellen Charakter.

Experience a warm and cosy ambience with all the senses.
Typical for the style, shades of grey and natural wood looks come together in perfect harmony and provide your bathroom furnishings with their very own character.



ANTI
FINGER
PRINT

SOFTLINE

508 Lack, Seidengrau Perfect matt
508 Lacquer, perfect honed satin grey



STRUCTURA

405 Eiche Sierra Nachbildung
405 Sierra oak reproduction

Mal harmonisch, mal als angenehmer
Kontrast: Die naturbelassene Optik
der Eiche Sierra bringt Struktur in die
Raumplanung und sorgt auf natürliche
Art für einen warmen Look.

Sometimes coordinated, sometimes
contrasting. The natural look of the
Sierra oak lends a sense of structure to
the architecture of many rooms and
ensures a fresh, warm look.





LANDHAUS KOMFORT COTTAGE STYLE COMFORT

Moderne Landhausmodule wirken in einem warmen Grauton cool und gemütlich zugleich. Schöne Highlights: Das flexible und luftige Relingsystem Sign Emotion, bei dem alle Elemente flexibel beweglich sind und an jeder Stelle der Reling ein- oder ausgehängt werden können. In Kombination mit eleganten Spiegeln ein individueller Look!

Modern cottage style modules look cool yet cosy in a warm grey shade. Beautiful highlights include the flexible and airy Sign Emotion railing system, in which all elements are flexible and can be attached or detached at any point on the railing. Combined with elegant mirrors for an individual look!

NORDIC

786 Lack, Schiefergrau matt
786 Lacquer, slate grey matt

Das durchdachte Stauraum-Konzept gibt diesem Bad seine ganz besondere Qualität.

The sophisticated storage concept gives this bathroom its exceptional quality.



URBAN UND INDUSTRIELL

DEEP INDUSTRIAL



Offen, stilvoll und innovativ – der Loft-Style bringt den modernen Industrial Look in jedes Bad!
Die Kombination aus spannendem Material-Mix, industriellen Akzenten und feinen Details schafft ein Ambiente mit beeindruckendem Charme.

Open, stylish and innovative – the loft style can bring a modern, industrial look to any bathroom.
The combination of an exciting mix of materials, industrial accents and fine details create an
ambience with impressive charm.





PERFEKT MINIMALISTISCH PERFECTLY MINIMALIST

Treten Sie ein in eine minimalistische und klare Umgebung, die das Wesentliche schätzt: hochwertige Materialien, eine ruhige Farbkomposition sowie innovative Funktionen für maximalen Stauraum. Das ist schlichter Luxus zum Wohlfühlen!

Enter a minimalist and clear environment that values what's most important: high-quality materials, a calm colour composition and innovative functions for maximum storage space. This is understated luxury for comfortable living!



Wenn jeder Aspekt durchdacht ist, bedeutet das Komfort auf höchstem Niveau. Unser Schubkastensystem nBOX passt sich dank austauschbarer Profile und Cover einfach an Ihr Baddesign an – ob einfarbig, im Holzton oder mit glänzenden Metallakzenten.

When every aspect is well thought out, the result is a whole new level of comfort. Thanks to the exchangeable profiles and covers, our nBOX drawer system adapts to your bathroom design with ease – whether in a single colour, a wood tone or with shining metal accents.



SENSO

496 Lacklaminat, Schwarz Premium matt
496 Lacquer, premium honed black



ANTI
FINGER
PRINT

nBOX-SCHUBKÄSTEN UND -AUSZÜGE nBOX DRAWERS AND PULL-OUTS

PURE DESIGN INNOVATION

PURE DESIGN INNOVATION



Für individuelle Bedürfnisse und höchste Ansprüche: Erleben Sie mit unserer innovativen nBOX den neuen Standard für unser Schubkasten- und Auszugssystem. Verleihen Sie Ihrer Badeinrichtung einen unverwechselbaren Stil mit Premium-Design, maximalem Komfort, modernster Technik und Gestaltungsfreiheit auf höchstem Niveau.

For individual needs and the most discerning demands: experience a whole new standard for our drawer and pull-out system with our innovative nBOX. Give your bathroom furnishings an unmistakable style with premium design, maximum convenience, state-of-the-art technology and the ultimate in design freedom.



MORE COMFORT

Die nBOX überzeugt nicht nur optisch, sondern auch mit komfortablen Funktionen. Die belastbare Technik, die sich unsichtbar unter dem Schubkasten verbirgt, sorgt für mehr Raum und optimale Platzausnutzung.

Mit dem Push-to-open-System bietet die nBOX die perfekte Lösung bei grifflosen Planungen: müheloses Öffnen und sanftes, gedämpftes Schließen – purer Komfort in seiner schönsten Form!

The nBOX is not only visually appealing, but also offers convenient functions. The resilient technology, concealed beneath the drawer, provides more space and optimises space utilisation. The nBOX's push-to-open system offers the perfect solution for handleless designs: effortless opening and soft, cushioned closing – pure comfort in its most beautiful form!



MORE CHOICES

Vielseitig und anpassungsfähig für jeden Stil und jede Anforderung: Die Schubkästen und Auszüge bieten zusätzliche Individualisierungsmöglichkeiten mit Reling, Glas und Akzenten in Bronze- und Eiche-Optik.

Versatile and adaptable for every style and every need: the drawers and pull-outs offer extra customisation options with railing, glass and bronze- and oak-look accents.



MORE DESIGN

Die nBOX besticht durch ihr filigranes, kantiges Design und die schlanke Schubkastenzarge von nur 10,7 mm. Die geradlinige, minimalistische Ästhetik prägt unser gesamtes Auszugssystem und Interieur in Form und Farbe. Das edle Schiefergrau, das sich auch als Option im Innenkorpus widerspiegelt, eignet sich perfekt für eine durchgängige Gestaltung von Bad, Küche und Wohnraum.

The nBOX impresses with its filigree, angular design and the slim drawer frame of just 10.7 millimetres. The straightforward, minimalist aesthetics are a feature of our entire pull-out system and interior in form and colour. The elegant slate grey, also reflected as an option in the cabinet interior, is perfect for a consistent design in the bathroom, kitchen and living room.

Schränke in Basaltoptik wirken im Zusammenspiel mit einem schwarzen Waschtisch und schwarzen Details besonders stark. Variabel und persönlich konfigurierbar: das mattschwarze Relingsystem Sign Emotion mit beweglichen Regalen und individuellen Features wie LED-Spiegel mit 2 Steckdosen, USB-Ladefunktion und kleinen Holzkästen für Beauty-Accessoires.

Combines wardrobe units in a basalt look with a black hand basin and black details to create quite an impression. The variable, personally configurable Sign Emotion railing system in matt black comes with movable shelves and individual features such as the LED mirror with two sockets, USB charging function and small wooden boxes for beauty accessories.



**STARKES
UPGRADE**
STRONG
UPGRADE



STONEART

305 Basalt Taupegrau Nachbildung
305 Taupe grey basalt reproduction

FLEXIBLE INDIVIDUALITÄT

FLEXIBLE INDIVIDUALITY

Es lebe die Individualität! Regale in verschiedenen Breiten und Höhen plus spezielle Features und Ordnungshelfer machen Sign Emotion zu einem flexiblen Multitalent, das Stauraum und Design auf moderne Art vereint. Das Prinzip: Alle Elemente bis auf die Steckdose können an jeder Stelle der Reling ein- oder ausgehängt werden und bleiben beweglich. Das System aus Aluminium ist erhältlich in Schwarz oder in Edelstahloptik.

Long live individuality! Shelf units in various widths and heights as well as special features and organisational aids make Sign Emotion a flexible and multitalented item that combines storage space and design in a modern way. How it works: with the exception of the socket, every element can be hooked or hung at any position and moved around on the rail. The system made from aluminium is available in black or stainless steel.

Eröffnet ganz neue Möglichkeiten: Das modulare Relingsystem bietet jetzt in Bad, Küche und Wohnbereich jede Menge Freiraum für die individuelle Gestaltung und wirkt dabei außerordentlich modern.

Opens up new possibilities: the modular railing system now offers a huge amount of freedom for individual design in bathroom, the kitchen and living room and also looks exceptionally modern.

Die optionale LED-Lichtführung setzt Sign Emotion individuell in Szene.

The optional LED directional lighting puts Sign Emotion in the spotlight.



Blickfang Design:
das Aluminium-Regal –
jetzt optional mit schwarzen
Glastüren und der Sign Emotion
LED-Spiegel mit 2 Steckdosen,
USB-Ladefunktion und
kleinen Holzkästen.

The aluminium shelf
unit boasts eye-catching design
and now comes with optional
features such as black glass
doors and the Sign Emotion
LED mirror with two sockets,
USB charging function and small
wooden boxes.

Aufgeräumt mit System! Hier sorgen individuelle
Systemerweiterungen für Ordnung wie z. B. ein
Becher- und Föhnhalter, Handtuchhalter, einzelne
Haken, eine Kleiderstange sowie eine Verteilerbox.
Die Ablage für Brille und Co. garantiert zusätzlichen
Komfort. Besonderes Highlight: die Adapterhalterung
für die MUSICSTATION der Marke Teufel, ausgezeichnet
mit dem Best of Interior Award.

Systematic organisation! Individual additions to this
modular system ensure an extra level of tidiness.
They include cup and hairdryer holders, a towel rail,
individual hooks, a clothing rail and a cable distributor.
The shelf for glasses and suchlike ensures additional
convenience. The adapter holder for the Teufel
MUSICSTATION is another particular highlight and
even received the Best of Interior Award.



URBANE LEICHTIGKEIT URBAN LIGHTNESS



Die machen Eindruck: Konsolenplatten für Aufsatzwaschtische werden der neue Blickfang in Ihrem Bad. Kombiniert mit der zarten Farbe Sky und Akzenten in Schwarz matt, entsteht eine besondere urbane Eleganz.

Make the right impression with the console panels for surface-mounted hand basins, which will be the new highlights in your bathroom. Combine them with the delicate sky colour and accents in matt black to create extraordinary urban elegance.

SENSO

485 Lack, Sky Premium matt
485 Lacquer, premium honed sky



ANTI
FINGER
PRINT



Unsere Konsolenplatten können wahlweise mit oder ohne Unterschrank montiert werden. Auch eine flexible Anordnung der Unterschänke oder ein Doppelwaschplatz mit viel Stauraum sind möglich. Vielfältige Kombinationsmöglichkeiten passen sich ganz Ihrer Waschplatzgröße und Ihren individuellen Wünschen an.

Our console panels can be installed with or without a base unit, with flexible organisation available in the base units or with a double basin unit that offers plenty of storage space. With so many options for mixing and matching, you're sure to find the right fit for the size of your basin unit and your specific needs.

KLARE STATEMENTS CLEAR STATEMENTS

Industrieller Charme in unverwechselbaren Looks: Clean und aufgeräumt wirkt die grifflose Planung in leuchtendem Weiß und integrierter Lichtleiste für strahlende Effekte. Eine elegante Note erhält die Kombination in Grafit-schwarz. Besonders stilvoll: Armatur und Waschtisch präsentieren sich ebenfalls im matten Schwarz. Klassische Gegensätze, beide mit kraftvoller Wirkung!

The handleless design in bright white and integrated light strip for luminous effects create a clean and tidy industrial charm with unmistakable details. The combination in graphite black adds a touch of elegance. The wonderfully stylish taps and hand basin also look a treat in matt black. Classic contrasts, both with a powerful effect!



ANTI
FINGER
PRINT

EASYTOUCH

961 Lacklaminat, Grafit-schwarz ultramatt
961 Lacquered laminate, graphite black ultra matt



ANTI
FINGER
PRINT

SOFTLINE

509 Lack, Weiß Perfect matt
509 Lacquer, perfect honed white



NEUE STILELEMENTE NEW STYLE ELEMENTS

Schiefergrau trifft auf Naturmaterialien – die moderne Art, Eleganz und Design zu vereinen. Vielseitig einsetzbar und formschön gearbeitet: Die Regaleinsätze Case geben der Highboard-Kombination jetzt ein modernes Upgrade. Und hinter der Gleittür im abgestimmten Design verbirgt sich zusätzlicher Raum.

Slate grey joins forces with natural materials, combining elegance and design in a truly modern way. The versatile, aesthetically designed shelf inserts Case can be installed in the highboard combination for a modern upgrade. And the sliding door with a matching design conceals additional space.



ANTI
FINGER
PRINT

SENSO

491 Lack, Schiefergrau Premium matt
491 Lacquer, premium honed slate grey

Interior-Trend Marmor: Marmor Venato Nero bringt als flächig eingesetztes Dekor einen Touch Exklusivität in jedes Bad.

Marble is a stylish interior element. As a full-surface décor, Venato Nero marble can add a touch of exclusivity to any bathroom.




INDIVIDUELL VEREDELT INDIVIDUALLY REFINED

Verwandeln Sie die Optik der nBOX-Schubkästen und -Auszüge ganz nach Ihren Wünschen mit stilvollen Design-Profilen und Design-Covern. Setzen Sie Akzente – exklusiv-extravagant in Bronze oder natürlich-entspannt in Eiche Sierra. Oder wählen Sie eine elegante Ton-in-Ton Gestaltung mit schiefergrauen Profilen. Die Cover und Profile können mit einem Handgriff eingesetzt und nachträglich ausgetauscht werden.

Customise the look of the nBOX drawers and pull-outs as you wish with stylish design profiles and design covers. Set accents – exclusive and extravagant bronze or natural and relaxed Sierra oak. Or go for an elegant tone-on-tone design with slate grey profiles. The covers and profiles can be inserted with a flick of the wrist and replaced at a later date.

Die Schubkästen und Auszüge bieten durch die Design-Cover und -Profile zusätzliche Individualisierungsmöglichkeiten. Unsere Design-Cover sorgen für einen komplett neuen Look und ermöglichen es, die Seitenflächen der nBOX Ihrem Stil oder Ihrer Badeinrichtung anzupassen.

The design covers and profiles offer additional customisation options for the drawers and pull-outs. Our design covers provide a completely new look and make it possible to customise the sides of the nBOX to suit your style or bathroom furnishings.




Kleine Veränderung, große Wirkung: Das Design-Profil setzt einen schönen Blickfang und verleiht den schiefergrauen Schubkästen und Auszügen einen ganz individuellen Charakter.

Small change, big impact: the design profile is a beautiful eye-catcher and gives the slate grey drawers and pull-outs a distinctly individual character.



STILVOLLE HIGHLIGHTS STYLISH HIGHLIGHTS



Sie verwandeln Ihr Lieblingsbadzubehör in dekorative Highlights und schaffen eine elegante Ordnung: Vitrinenschränke! Die gläsernen Fronten vergrößern den Raum optisch und lockern das Gesamtkonzept auf.

Glass cabinets can transform your favourite bathroom accessories into decorative highlights and provide an elegant form of organisation. The glass fronts not only make the room look bigger, but also create an overall concept with a more airy feel.

LASER

461 Taupegrau
461 Taupe grey

TOUCH

340 Lacklaminat, Schwarz supermatt
340 Lacquered laminate, black supermatt

SPANNENDE EFFEKTE EXCITING EFFECTS

Funktionalität kreativ in Szene gesetzt: Aufsatzwaschbecken und Armatur sind perfekt aufeinander abgestimmt. Der Spiegel Abril setzt einen spannenden Kontrast zur betont kantigen Planung. Und das Wandregal Free im Industrial-Look lässt sich völlig frei positionieren. Hinter der Gleittür im Material-Mix verbirgt sich das Ankleidezimmer.

The perfectly coordinated countertop basin and fittings showcase functionality in a truly creative way. The Abril mirror creates an exciting contrast to the highly angular design. And the Free wall shelf in an industrial look can be freely positioned to suit your needs. Concealed behind the mixed-material sliding door, the dressing room.



Neues Highlight: Der schlanke, beidseitig verspiegelte Wandschrank schafft raffiniert Stauraum und fungiert gleichzeitig als ein praktischer Ganzkörperspiegel.


The slim wall unit with mirrors on both sides is a new highlight that creates sophisticated storage space and serves as a practical full-length mirror.

LASER

463 Schwarzbeton Nachbildung
463 Black concrete reproduction

SOFT FEELING

SOFT AND COSY



Sanfte Farben, klare Formen und ein fein abgestimmter Materialmix verwandeln das Bad in einen komfortablen Wohlfühlbereich. Eine wohlige Atmosphäre, in der wir uns entspannen und verwöhnen. Harmonie pur.

Soft colours, clear shapes and a carefully coordinated mix of materials transform the bathroom into a cosy oasis of well-being. A pleasant atmosphere for relaxation, pampering and pure harmony.





MODERNE LANDHAUSLIEBE MODERN APPEAL OF THE COTTAGE STYLE

Für eine gleichmäßige, stimmungsvolle Beleuchtung sorgt unsere Aufsatzleuchte Peonia aus Acrylglas, die ein angenehm weiches Licht erzeugt. Eleganter passt sich das schmale Design dabei an unsere Spiegel sowie Spiegelschränke an. Die perfekte Balance aus Ästhetik und Funktionalität!

Our over-mirror lights Peonia made from acrylic glass produce a pleasantly soft, even lighting to set the right mood. The narrow design is an elegant complement to our mirrors and mirrored cabinets, creating the perfect balance of aesthetics and functionality.

Der moderne Landhausstil kombiniert den sanften Sandton der Fronten mit schwarzen Metallelementen. Die dunklen Knopfgriffe des Waschtischunterschrankes sind schöne Details, die perfekt von unserer neuen Armatur in Schwarz matt abgerundet werden. Eine Atmosphäre, die sowohl gemütlich als auch stilvoll ist und perfekt in moderne Lebensräume passt.

The modern cottage style combines the soft sand colour of the fronts with black metal elements. The dark knobs of the hand basin unit add a beautiful touch that's rounded off to perfection with our new tap in matt black. An atmosphere that is both cosy and stylish and a perfect fit for modern living spaces.

NORDIC

788 Lack, Sand matt
788 Lacquer, honed sand



ELEGANTER SCHWUNG

ELEGANT FLOWING LINES

Die grifflose Alternative. Mit seiner sanft geschwungen Abschlusskontur verleiht Curve dieser grifflosen Badplanung einen unverwechselbaren Stil.

The alternative without handles. The Curve end front arches gently and adds unmistakable style to this bathroom design without handles.




ANTI
FINGER
PRINT

SENSO

490 Lack, Alpinweiß Premium matt
490 Lacquer, premium honed alpine white

Drei Highlights für einen cleanen und ästhetischen Lieblingslook: Die elegante Unterschranklinie überrascht mit den Abschlussfronten Curve. Der beleuchtete Spiegel Abril lässt sich per Touchsensor steuern. Und das Wandregal Free kann frei kombiniert und positioniert werden.

Three highlights for your favourite look, which is both clean and aesthetically pleasing: The elegant base unit line boasts the unexpected Curve end fronts. The illuminated Abril mirror can be controlled via touch sensor. And the Free wall shelf unit can be freely positioned and mixed and matched with other elements.



ANTI-FINGERPRINT-BESCHICHTUNG ANTI-FINGERPRINT COATING

BESONDERE QUALITÄTEN SPECIAL QUALITIES

Für das Leben gemacht! Unsere Anti-Fingerprint-Beschichtung funktioniert wie ein Schutzschild und macht die Fronten besonders robust, unempfindlich und absolut alltagstauglich. Optisch überzeugend: Die Farbauswahl zwischen klassisch und modern sowie die einzigartige Farbtiefe sorgen für eine besonders hochwertige Wirkung.

Made for life! Our anti-fingerprint coating functions much like a protective shield and makes fronts especially robust, resistant and suitable for everyday use. The selection of colours from traditional to modern and the unique depth of colour ensure an especially high-quality, stunning look.



Die Übersicht über alle Anti-Fingerprint-Programme finden Sie ab S. 102.
You can find an overview of all the anti-fingerprint programmes from page 102.

Ein gutes Gefühl! Alle Oberflächen sind sehr unempfindlich und kratzbeständig und punkten mit einem außergewöhnlich weichen und angenehmen Soft-Feeling.

A good feeling! All the surfaces are highly robust and scratch-resistant as well as extraordinarily soft and pleasant to the touch.



Gerade für Familien eine echte Erleichterung: Die Anti-Fingerprint-Beschichtung macht Oberflächen resistenter gegen lästige Fingerabdrücke und zeigt sich im Alltag absolut pflegeleicht.

The anti-fingerprint coating simplifies life for families in particular, as it protects surfaces from unsightly fingerprints and is easy to care for on a daily basis.



EINLADEND GESTALTET INVITINGLY DESIGNED



Helle, neutrale Farben und durchdacht integrierter Stauraum lassen kleinere Bäder größer wirken. Im Mittelpunkt: ein Waschtisch mit praktischen Schubkästen oder Auszügen.

Light, neutral colours and intelligently integrated storage space make smaller bathrooms feel bigger. At the heart of it all is a hand basin with practical drawers or pull-outs.



FLASH

503 Lacklaminat, Alpinweiß Hochglanz
503 Lacquered laminate, alpine white high gloss

EASYTOUCH

969 Lacklaminat, Sand ultramatt
969 Lacquered laminate, sand ultra matt



ANTI
FINGER
PRINT

RIVA

843 Eiche Bergamo Nachbildung
843 Bergamo Oak reproduction




ANTI
FINGER
PRINT

EASYTOUCH

961 Lacklaminat, Grafit schwarz ultramatt
961 Lacquered laminate, graphite black ultra matt

Gäste-WCs bieten oft nur wenig Platz, den es bestmöglich zu nutzen gilt. Ästhetisch und raumsparend: Schrankelemente mit geringer Seitentiefe von 350, 202 mm oder in extraschmäler Ausführung eignen sich perfekt für kleine Räume oder Nischen.

It's important to make the best possible use of the limited space often available in guest toilets. Aesthetically pleasing, space-saving cupboard elements with a reduced side depth of 350, 202 mm or with an ultra-slim design are perfect for smaller rooms and niches.





Auf die Oberfläche kommt es an. Im Mittelpunkt dieser exklusiven Planung stehen Schrankelemente mit matten Fronten aus polymerem Glas. Eine außergewöhnliche Glasoptik mit besonderem Tiefeneffekt, der durch die auffällige Kantengeometrie zusätzlich betont wird.

It all comes down to the finish. Cupboard elements with matt fronts of polymer glass are at the heart of this exclusive design. This extraordinary glass look boasts a special depth effect that is further emphasised by the eye-catching edge geometry.

ARTIS

937 Glasoptik, Titanio matt
937 Glass appearance, Titanio matt

ELEGANTER FEINSCHLIFF THE FINAL TOUCH



AKZENTE IN JADE

ACCENTS IN JADE



ANTI
FINGER
PRINT

SENSO

490 Lack, Alpinweiß Premium matt
490 Lacquer, premium honed alpine white

494 Lack, Jade Premium matt
494 Lacquer, premium honed jade



Mehr Kompatibilität, mehr Möglichkeiten.

Die clevere Konstruktion unserer Badunterschränke macht den Einbau unterschiedlicher Waschtische ohne Sonderanfertigung möglich. Eine saubere Lösung, auch unter handwerklichen Aspekten.

Greater compatibility, more possibilities. The smart design of our bathroom base units makes it possible to install a variety of hand basins without special production, offering a clean solution that extends to integration.

Rein ins Vergnügen! Der sanfte Farbton Jade lässt sich wunderbar mit purem Weiß kombinieren und erzeugt so ein neues und inspirierendes Raumgefühl. Ideal, um die schlichten Elemente wie Waschtisch und Badschrank in ein sanftes Licht zu rücken.

Destination enjoyment! The soft color jade combines wonderfully with pure white to create a new and inspirational sense of space, making it ideal for softly highlighting simple elements such as hand basins and bathroom units.



UNTERSCHRÄNKE FÜR MARKENWASCHTISCHE BASE UNITS FOR BRANDED HAND BASINS

PERFEKT KOMBINIERT PERFECT COMBINATION

Wer das passende Badmöbel zu seiner vorhandenen Markenkeramik sucht, dem bieten wir die perfekte Lösung für eine saubere Kombination: Unseren Waschtischschrank mit cleverem Verbindungselement.

Dadurch entsteht eine elegante Schattenfuge zwischen den beliebtesten Waschtischen führender Markenhersteller und dem Unterschrank. Der Waschtischschrank lässt sich optisch und gestalterisch mit nahezu sämtlichen Beimöbeln, Spiegelschränken und Bad-Accessoires unserer Kollektion kombinieren.

For anyone in search of bathroom furniture to match their existing branded ceramic, we offer the perfect solution for a clean combination: our vanity unit with smart connecting element, which creates an elegant shadow gap between the base unit and the most popular hand basins of leading brand manufacturers.

The vanity unit can be visually combined with just about any occasional furniture, mirrored cabinets and bathroom accessories from our collection for a complementary design.

DURAVIT

■ GEBERIT

Ideal Standard

LAUFEN

Villeroy & Boch
1748



INDIVIDUELLE MÖGLICHKEITEN

Auch bei dieser Lösung können Sie Fronten, Korpusfarben und Griffe aus unserem umfassenden Angebot frei wählen und individuell kombinieren – ob modern oder im Landhauslook. Fünf Schrankbreiten in vier Tiefenmaßen ermöglichen eine flexible Planung ohne teure Sonderanfertigungen.

UNIQUE OPPORTUNITIES

This solution, too, allows you to mix and match fronts, carcass colours and handles from our extensive range for a look that's all your own, whether modern or inspired by the cottage style. Five cabinet widths in four different depths mean you can plan flexibly with no need for expensive customised products.

ORDNUNG SCHAFFEN

Der rund 60 cm hohe Unterschrank bietet mit Schubkästen und Auszug Platz für praktische Ordnungssysteme. So bleibt alles strukturiert und optimal organisiert.

CREATE STRUCTURE

Measuring around 60 cm in height, the base unit features drawers and pull-outs with plenty of space for practical organisation systems that keep everything structured and optimally organised.



AUFEINANDER ABGESTIMMT

Darf es noch mehr Stauraum sein? Mit einer großen Auswahl an passenden Beimöbeln verleihen Sie Ihrem Bad den letzten Schliff – für ein stimmiges Raumkonzept oder einzigartige Akzente.

PERFECT MATCH

Looking for more storage space? Our large selection of matching side elements can be the ideal finishing touch to your bathroom, creating a harmonious room design or unique accents.



FRISCHE BRISE FRESH BREEZE

CASCADA

778 Lacklaminat, Fjordblau
778 Lacquered laminate, fjord blue



Genießen Sie Ihre kleine Auszeit! Nordisch inspirierte Badmöbel in Fjordblau sorgen für Urlaubsfeeling und organisieren Stauraum ganz entspannt. Das bodennahe Schrankelement ist gleichzeitig eine gemütliche Sitzbank, wohnlich ergänzt durch Wandborde und eine stimmige Wandverkleidung.

Enjoy your short break! Nordic-inspired bathroom furniture in fjord blue ensures that holiday feeling and makes it a breeze to organise storage space.

The low cupboard element also doubles as a comfortable bench and complements the wall shelves and matching wall panelling.





ANTI
FINGER
PRINT

EASYTOUCH

966 Lacklaminat, Fjordblau ultramatt
966 Lacquered laminate, fjord blue ultra matt

FARBGEFÜHL COLOURFUL FEELINGS

Die richtige Farbe kann aus dem eigenen Bad ein echtes Wohlfühlwunder machen. Aber auch ein Mix aus Materialien und das ideale Beimöbel wie unser Facettenregal sorgen für ein stimmiges Zusammenspiel und zusätzlichen Komfort. Sind mehr Ideen gewünscht? Dann lassen Sie sich auf der nächsten Seite gleich weiter inspirieren.

The right colour can transform a bathroom into a wonderful place of well-being. But even a mix of materials and the ideal occasional furniture such as our bevelled shelf unit will ensure a consistent ensemble and additional comfort. If you're looking for more ideas, you're sure to find even more sources of inspiration on the following page.

BEIMÖBEL OCCASIONAL FURNITURE

RAFFINIERTE ERGÄNZUNGEN SOPHISTICATED ADDITIONS

Manche Dinge machen das Leben einfach besser. Individuelle Schränke, Vitrinen, Highboards oder auch persönliche Lieblingsstücke lassen sich zu fast jeder Badplanung ergänzen. Sie bieten nicht nur viele praktische Möglichkeiten, sondern bringen auch den persönlichen Stil zum Ausdruck.

Some things simply make life better. Individual units, glass cabinets, highboards and favourite pieces can be added to just about any bathroom design. They not only offer lots of practical options, but can also be used to express your personal style.



LICHT UND GLANZ

REFLECTING LIGHT



Zeitlos elegant: Wenn Sie Ihrem Badezimmer einen Hauch von Luxus verleihen möchten, sind Hochglanzfronten die richtige Wahl. Sie schaffen eine helle, einladende Atmosphäre, die Ihr Bad zusätzlich größer und luftiger erscheinen lässt.

Timeless elegance: if you want to add a touch of luxury to your bathroom, high-gloss fronts are the right choice. They create a bright, inviting atmosphere that also makes your bathroom appear larger and more airy.





Ein Bad für die ganze Familie. Hochglänzende, umlaufend lackierte Echtlack-Fronten werden Ton-in-Ton mit der passenden Arbeitsplatte ergänzt. Die Regaleinsätze Case setzen warme Akzente.

A bathroom for the entire family. High-gloss fronts with real, all-round lacquer combine with the matching worktop for a tone-on-tone look, whilst the shelf inserts Case add warm accent.

NOVALUX

516 Lack, Alpinweiß Hochglanz
516 Lacquer, alpine white high gloss

LICHTBLICKE IN THE VERY BEST LIGHT

Luftiges Design, schwarzer Stahl und Böden in Holzoptik. Das Wandregal Free ist ein echtes Lieblingsstück, das frei kombiniert werden kann und sich so perfekt in Planungen einfügt.

Airy design, black steel and shelves in a wood look. The Free wall shelf is a real favourite and can be freely combined for perfect integration into designs.



FLEXIBLER KOMFORT FLEXIBLE COMFORT

Gleittüren sind wahre Multitalente in Sachen effektive Flächennutzung auf begrenztem Raum. Ideal als Raumteiler lassen sie sich auch als Element für begehbare Kleider- und Einbauschränke, persönliche Utensilien oder sogar das Homeoffice verschwinden. Da ziehen eine flexible Raumgestaltung sowie ästhetische Raumkonzepte gleich mit ein.

Sliding doors are truly multi-talented when it comes to the effective use of space in limited areas. As elements for walk-in wardrobes and fitted cupboards, these ideal room dividers will allow you to conceal personal items and even your home office. Flexible room design and aesthetic room concepts are just an added bonus.

VIELSEITIG DURCHDACHT WONDERFULLY VERSATILE

Dank funktionaler Ecklösung entsteht nicht nur großzügige Ablagefläche, sondern auch genügend Stauraum. Für noch mehr Komfort sorgen unsere Gleittüren, die clevere Raumkonzepte ermöglichen. Ob kleines oder großes Bad – diese eignen sich perfekt dazu, um Räume elegant und platzsparend voneinander abzugrenzen. Weitere Ideen finden Sie gleich auf der nächsten Seite.

The functional corner solution not only serves as a spacious surface, but also offers plenty of storage space. Our sliding doors offer even more convenience and enable clever room concepts. Whether your bathroom is big or small, these are ideal for elegant, space-saving room division. More ideas are available on the next page.

FLASH

453 Lacklaminat, Schiefergrau Hochglanz
453 Lacquered laminate, slate grey high gloss



NATÜRLICH GLÄNZEND NATURALLY GLOSSY

FLASH

503 Lacklaminat, Alpinweiß Hochglanz
503 Lacquered laminate, alpine white high gloss



Glamour trifft auf Natürlichkeit, hier taucht man gerne ab! Die hochglänzenden Badmöbel in cleanem Weiß bekommen durch Regalelemente in heller Eicheoptik den angesagt wohnlichen Touch. Die grifflosen Fronten lassen sich komfortabel durch die Push-to-open-Funktion öffnen. Der Doppelwaschtisch dazu bietet viel Platz, perfekt auch für Familien.

You'll feel right at home where glamour meets naturalness. Shelf elements in a light-coloured oak look add a stylish, cosy touch to the high-gloss bathroom furniture in clean white. The handleless fronts are easy and convenient to open using the push-to-open function. The corresponding double hand basin offers plenty of space, making it perfect for families too.



GLANZMOMENTE BEAMING MOMENTS

Mit glänzenden Oberflächen erreichen Sie einen sehr hochwertigen Look in Ihrem Bad und sorgen gleichzeitig für eine optische Vergrößerung des Raums.

By using shiny surfaces, you can achieve a very high quality look in your bathroom and at the same time make it look larger.

FLASH

455 Lacklaminat, Seidengrau Hochglanz
455 Lacquered laminate, satin grey high gloss

INDIVIDUELLE AUSSTATTUNGEN

INDIVIDUAL FEATURES



Für jeden Anspruch die optimale Lösung: Funktionales Zubehör und smarte Details machen mehr Individualität möglich. Für ein Bad, das bis ins Detail auf Sie eingerichtet ist.

Functional accessories and smart features offer the optimal solution for any standards and enable even more individuality – for a bathroom tailored to your needs down to the smallest detail.



STRUKTURIERT UND ORGANISIERT STRUCTURED AND ORGANISED

Tschüss, Chaos! Badkonzepte sollten nicht nur fantastisch aussehen, sondern auch durch Organisationstalent überzeugen. Viele praktische und durchdachte Features vom Handtuchhalter über Ordnungssysteme für Schubkästen bis zum Wandbord sorgen für ein aufgeräumtes und angenehm strukturiertes Bad.

Bye bye, chaos! Bathroom concepts should not only look fantastic, but also provide outstanding organisation. From towel rails and organisation systems for drawers to wall shelves, lots of practical and clever features keep the bathroom tidy and wonderfully structured.





01.
—
Spiegelschrank 2-türig
Mirrored cabinet 2 doors

02.
—
Spiegelschrank 3-türig
Mirrored cabinet 3 doors

03.
—
**Spiegelschrank mit
beleuchteten Wangen**
Mirrored cabinet with
illuminated upright panels




04.
—
**Einbaurahmen für Spiegelschränke
mit umlaufender LED-Beleuchtung**
Installation frame for mirrored
cabinets with LED lighting on all sides

05.
—
LED Aufsatzleuchte PEONIA
LED top-mounted light PEONIA

06.
—
LED-Aufsatzleuchte SOL
SOL LED over-mirror light

07.
—
**Spiegel ABRIL mit umlaufender
LED-Beleuchtung**
Mirror ABRIL with LED lighting
on all sides



08.
—
Spiegelschrank mit Doppelsteckdose
Mirrored cabinet with double socket

09.
—
Universalablage und Hakenleiste LINERO-MosaiQ
Universal shelf and hook strip LINERO-MosaiQ



10.
—
Beleuchtete Griffmulde LINE N
Lighted recessed handle LINE N

11.
—
**LED-Waschtischleuchte
für Waschtisch Marmite**
LED hand basin lighting strip
for Marmite hand basin

12.
—
**Sign Emotion Spiegel mit
2-seitiger LED-Beleuchtung**
Sign Emotion mirror and
LED lighting on 2 sides

13.
—
Relingsystem Sign Emotion
Sign Emotion railing system

*Unser umfangreiches Sortiment an Innenausstattung und Zubehör finden Sie auf unserer Website.
*Please refer to our website for our extensive range of interior fittings and accessories.





01.

01.

Handtuchhalter zur Montage an der Wand oder seitlich am Korpus, 1-armig oder 2-armig

Towel rail for installation on wall or to the side on carcass, 1 or 2 arms



02.



03.

02. Wandkonsole aus Stahl, lieferbar in Schwarz und Chrom Glanz
Wall bracket in steel, available in black and chrome gloss

03. Handtuchhalter zur Planung auf 16 mm starken Wänden
Towel rail for planning on 16 mm thick upright panels

04. Handtuchhalterkufe aus Stahl, lieferbar in Schwarz und Chrom Glanz
Rail for towel rail in steel, available in black and chrome gloss



04.



05.



06.



07.



08.

05. Sockelkufen aus Stahl, lieferbar in Schwarz und Chrom Glanz
Plinth leg in steel, available in black and chrome gloss

06. Siphon-Aussparung
Siphon cut-out

07. Holz-Einsatz Esche Schiefergrau mit Schieber und Vorratsdosen
Wooden insert slate grey ash wood with sliders and storage containers

08. Badezimmer-Midischrank
Laundry Carrier
Bathroom midi unit
Laundry Carrier

*Unser umfangreiches Sortiment an Innenausstattung und Zubehör finden Sie auf unserer Website.
*Please refer to our website for our extensive range of interior fittings and accessories.

WOHNWELTEN LIVING ENVIRONMENTS



Mit einem ganzheitlichen Einrichtungskonzept entfaltet das eigene Zuhause ein besonders wohnliches und harmonisches Lebensgefühl. Daher können Bad, Wohnen und Küche mit unserem Sortiment durchgängig und raumübergreifend geplant werden.

Because a holistic furnishing concept can provide your home with a wonderfully cosy and harmonious atmosphere, our selection allows you to create a uniform design throughout the bathroom, living room and kitchen.





Lassen Sie sich von
unserem Küchenjournal
inspirieren.

Find inspiration in our
kitchen range.



KÜCHENWELT KITCHEN WORLD



Küchen so individuell wie Ihr Leben! Unsere Küchen bieten eine unglaubliche Vielfalt an Stilrichtungen, Materialien und Gestaltungsmöglichkeiten für das ganz persönliche Zuhause. Immer individuell geplant und bis ins Detail auf die persönlichen Wünsche abgestimmt.

Kitchens as unique as your life! Our kitchens offer an unbelievable variety of styles, materials and design options for your very own personalised home, always customised to meet your personal needs and coordinated down to the smallest detail.



Lassen Sie sich von
unserem Wohnmagazin
inspirieren.

Find inspiration in our
living room magazine.



WOHNGEFÜHL LIVING ATMOSPHERE



Auf Individualität eingerichtet zu sein, zählt zu unseren Stärken. Daher lassen sich mit unseren Systemmöbeln auch die unterschiedlichsten Wohnstile abbilden. Von Purismus bis hin zu naturbetonter Wohnlichkeit.

Being focused on individuality is one of our strengths. This is why our system furniture can be used to realise even the most diverse styles of living. From purism to a cosiness dominated by natural elements.



DEKORE UND GRIFFE DÉCORS AND HANDLES



Eintauchen in aktuelle Farbtrends, vielfältige Designs und innovative Materialien! Es gibt viele Möglichkeiten, Ihr Traumbad bis ins kleinste Detail nach Ihren Vorstellungen zu gestalten.

Delve into the latest colour trends, versatile designs and innovative materials! There are plenty of ways to design your dream bathroom down to the smallest detail.




FRONTEN FRONTS

Fronten, die mit dem LINE N-Logo versehen sind, sind auch als grifflose Planungen lieferbar.
Fronts marked with the LINE N logo are also available as handleless designs.



LASER 427 Alpinweiß	PG 1	LASER 416 Weiß	PG 1	LASER 418 Magnolia matt	PG 1	LASER 417 Seidengrau	PG 1	LASER 415 Sand	PG 1	LASER 461 Taupegrau	PG 1
LASER 427 Alpine white	PG 1	LASER 416 White	PG 1	LASER 418 Ivory matt	PG 1	LASER 417 Satin grey	PG 1	LASER 415 Sand	PG 1	LASER 461 Taupe grey	PG 1



LASER 414 Vulkangrau	PG 1	LASER 463 Schwarzbeton Nachbildung	PG 1	RIVA 891 Weißbeton Nachbildung	PG 2	RIVA 842 Beton Sand Nachbildung	PG 2	RIVA 892 Beton Grau Nachbildung	PG 2	RIVA 889 Beton Schiefergrau Nachbildung	PG 2
LASER 414 Volcanic grey	PG 1	LASER 463 Black concrete reproduction	PG 1	RIVA 891 White concrete reproduction	PG 2	RIVA 842 Concrete sand reproduction	PG 2	RIVA 892 Concrete grey reproduction	PG 2	RIVA 889 Concrete slate grey reproduction	PG 2



RIVA 839 Beton Terragrau Nachbildung	PG 2	RIVA 893 Eiche San Remo Nachbildung	PG 2	RIVA 843 Eiche Bergamo Nachbildung	PG 2	STRUCTURA 406 Eiche Como Nachbildung	PG 3	STRUCTURA 402 Eiche Havanna Nachbildung	PG 3	STRUCTURA 405 Eiche Sierra Nachbildung	PG 3
RIVA 839 Concrete terra grey reproduction	PG 2	RIVA 893 Sanremo oak reproduction	PG 2	RIVA 843 Bergamo oak reproduction	PG 2	STRUCTURA 406 Como oak reproduction	PG 3	STRUCTURA 402 Havana oak reproduction	PG 3	STRUCTURA 405 Sierra oak reproduction	PG 3


FRONTEN FRONTS



STRUCTURA 407 Nussbaum Milano Nachbildung	PG 3	STRUCTURA 403 Eiche Nero Nachbildung	PG 3	TOUCH 332 Lacklaminat, Alpinweiß supermatt	PG 3	TOUCH 336 Lacklaminat, Magnolia supermatt	PG 3	TOUCH 338 Lacklaminat, Seidengrau supermatt	PG 3	TOUCH 341 Lacklaminat, Steingrau supermatt	PG 3
STRUCTURA 407 Milano walnut reproduction	PG 3	STRUCTURA 403 Nero oak reproduction	PG 3	TOUCH 332 Lacquered laminate, alpine white supermatt	PG 3	TOUCH 336 Lacquered laminate, ivory supermatt	PG 3	TOUCH 338 Lacquered laminate, satin grey supermatt	PG 3	TOUCH 341 Lacquered laminate, stone grey supermatt	PG 3



TOUCH 337 Lacklaminat, Aqua supermatt	PG 3	TOUCH 334 Lacklaminat, Schiefergrau supermatt	PG 3	TOUCH 340 Lacklaminat, Schwarz supermatt	PG 3	FLASH 503 Lacklaminat, Alpinweiß Hochglanz	PG 3	FLASH 450 Lacklaminat, Weiß Hochglanz	PG 3	FLASH 452 Lacklaminat, Magnolia Hochglanz	PG 3
TOUCH 337 Lacquered laminate, aqua supermatt	PG 3	TOUCH 334 Lacquered laminate, slate grey supermatt	PG 3	TOUCH 340 Lacquered laminate, black supermatt	PG 3	FLASH 503 Lacquered laminate, alpine white high gloss	PG 3	FLASH 450 Lacquered laminate, white high gloss	PG 3	FLASH 452 Lacquered laminate, ivory high gloss	PG 3



FLASH 455 Lacklaminat, Seidengrau Hochglanz	PG 3	FLASH 453 Lacklaminat, Schiefergrau Hochglanz	PG 3	SENSO 488 Lack, Weiß Premium matt	PG 3	SENSO 490 Lack, Alpinweiß Premium matt	PG 3	SENSO 491 Lack, Schiefergrau Premium matt	PG 3	SENSO 496 Lack, Schwarz Premium matt	PG 3
FLASH 455 Lacquered laminate, satin grey high gloss	PG 3	FLASH 453 Lacquered laminate, slate grey high gloss	PG 3	SENSO 488 Lacquer, premium honed white	PG 3	SENSO 490 Lacquer, premium honed alpine white	PG 3	SENSO 491 Lacquer, premium honed slate grey	PG 3	SENSO 496 Lacquer, premium honed black	PG 3

FRONTEN FRONTS

Fronten, die mit dem LINE N-Logo versehen sind, sind auch als grifflose Planungen lieferbar.
Fronts marked with the LINE N logo are also available as handleless designs.

FRONTEN FRONTS



SENSO 492 PG 3
Lack,
Koralle Premium matt

SENSO 492 PG 3
Lacquer,
premium honed coral



SENSO 494 PG 3
Lack,
Jade Premium matt

SENSO 494 PG 3
Lacquer,
premium honed jade



SENSO 485 PG 3
Lack,
Sky Premium matt

SENSO 485 PG 3
Lacquer,
premium honed sky



SENSO 495 PG 3
Lack,
Olive Premium matt

SENSO 495 PG 3
Lacquer,
premium honed olive



EASYTOUCH 967 PG 4
Lacklaminat,
Alpinweiß ultramatt

EASYTOUCH 967 PG 4
Lacquered laminate,
alpine white ultra matt



EASYTOUCH 968 PG 4
Lacklaminat,
Weiß ultramatt

EASYTOUCH 968 PG 4
Lacquered laminate,
white ultra matt



SOFTLINE 507 PG 5
Lack,
Alpinweiß Perfect matt

SOFTLINE 507 PG 5
Lacquer,
perfect honed alpine white



SOFTLINE 509 PG 5
Lack,
Weiß Perfect matt

SOFTLINE 509 PG 5
Lacquer,
perfect honed white




SOFTLINE 510 PG 5
Lack,
Magnolia Perfect matt

SOFTLINE 510 PG 5
Lacquer,
perfect honed ivory



SOFTLINE 508 PG 5
Lack,
Seidengrau Perfect matt

SOFTLINE 508 PG 5
Lacquer,
perfect honed satin grey



INLINE 551 PG 5
Lack,
Alpinweiß matt

INLINE 551 PG 5
Lacquer,
honed alpine white



NOVALUX 512 PG 6
Lack,
Weiß Hochglanz

NOVALUX 512 PG 6
Lacquer,
white high gloss



EASYTOUCH 969 PG 4
Lacklaminat,
Sand ultramatt

EASYTOUCH 969 PG 4
Lacquered laminate,
sand ultra matt



EASYTOUCH 970 PG 4
Lacklaminat,
Taupegrau ultramatt

EASYTOUCH 970 PG 4
Lacquered laminate,
taupe grey ultra matt



EASYTOUCH 964 PG 4
Lacklaminat,
Mineralgrün ultramatt

EASYTOUCH 964 PG 4
Lacquered laminate,
mineral green ultra matt



EASYTOUCH 966 PG 4
Lacklaminat,
Fjordblau ultramatt

EASYTOUCH 966 PG 4
Lacquered laminate,
fjord blue ultra matt



EASYTOUCH 963 PG 4
Lacklaminat,
Rostrot ultramatt

EASYTOUCH 963 PG 4
Lacquered laminate,
rust red ultra matt



EASYTOUCH 961 PG 4
Lacklaminat,
Grafit schwarz ultramatt

EASYTOUCH 961 PG 4
Lacquered laminate,
graphite black ultra matt



NOVALUX 516 PG 6
Lack,
Alpinweiß Hochglanz

NOVALUX 516 PG 6
Lacquer,
alpine white high gloss



NOVALUX 519 PG 6
Lack,
Seidengrau Hochglanz

NOVALUX 519 PG 6
Lacquer,
satin grey high gloss



CASCADA 774 PG 7
Lacklaminat,
Weiß

CASCADA 774 PG 7
Lacquered laminate,
white



CASCADA 772 PG 7
Lacklaminat,
Steingrau

CASCADA 772 PG 7
Lacquered laminate,
stone grey



CASCADA 776 PG 7
Lacklaminat,
Schilf

CASCADA 776 PG 7
Lacquered laminate,
reed green



CASCADA 778 PG 7
Lacklaminat,
Fjordblau

CASCADA 778 PG 7
Lacquered laminate,
fjord blue



NATURA 744 PG 4
Lacklaminat, Eiche
Montreal Nachbildung

NATURA 744 PG 4
Lacquered laminate,
Montreal oak
reproduction



STONEART 305 PG 4
Lacklaminat,
Basalt Taupegrau
Nachbildung

STONEART 305 PG 4
Taupe grey basalt
reproduction



STONEART 303 PG 4
Lacklaminat,
Grauschiefer
Nachbildung

STONEART 303 PG 4
Grey slate
reproduction



INOX 216 PG 4
Lacklaminat, Stahl
gebürstet Nachbildung

INOX 216 PG 4
Lacquered laminate,
brushed steel
reproduction



FOCUS 470 PG 4
Lack, Alpinweiß
Ultra-Hochglanz

FOCUS 470 PG 4
Lacquer, alpine white
ultra high gloss



FOCUS 467 PG 4
Lack, Sand
Ultra-Hochglanz

FOCUS 467 PG 4
Lacquer,
sand ultra high gloss



NORDIC 782 PG 7
Lack,
Weiß matt

NORDIC 782 PG 7
Lacquer,
honed white



NORDIC 788 PG 7
Lack,
Sand matt

NORDIC 788 PG 7
Lacquer,
honed sand



NORDIC 786 PG 7
Lack,
Schiefergrau matt

NORDIC 786 PG 7
Lacquer,
slate grey matt



SYLT 847 PG 7
Lack,
Alpinweiß matt

SYLT 847 PG 7
Lacquer,
honed alpine white



SYLT 849 PG 7
Lack,
Magnolia matt

SYLT 849 PG 7
Lacquer,
honed ivory



SYLT 851 PG 7
Lack,
Schwarz matt














SYLT 851 PG 7
Lacquer,
honed black

FRONTEN FRONTS

Fronten, die mit dem LINE N-Logo versehen sind, sind auch als grifflose Planungen lieferbar.
Fronts marked with the LINE N logo are also available as handleless designs.



































					
CASTELLO 390 PG 8 Magnolia gewischt	PURA 834 PG 9 Lack, Weiß Hochglanz	CHALET 883 PG 9 Lack, Magnolia matt	YORK 901 PG 9 Echtholz, Seidengrau lackiert	ARTIS 938 PG 10 Glasoptik, Alpinweiß matt	ARTIS 937 PG 10 Glasoptik, Titanio matt
CASTELLO 390 PG 8 Washed ivory	PURA 834 PG 9 Lacquer, white high gloss	CHALET 883 PG 9 Lacquer, honed ivory	YORK 901 PG 9 Genuine wood, lacquered satin grey	ARTIS 938 PG 10 Glass appearance, alpine white matt	ARTIS 937 PG 10 Glass appearance, Titanio matt

KORPUSFARBEN CARCASE COLOURS

				
193 Alpinweiß 193 Alpine white	060 Alpinweiß glanz 060 Alpine white gloss	106 Weiß 106 White	120 Magnolia matt 120 Ivory matt	070 Seidengrau 070 Satin grey
				
089 Steingrau 089 Stone grey	071 Taupegrau 071 Taupe grey	122 Sand 122 Sand	194* Schiefergrau 194* Slate grey	127 Schwarz 127 Black
				
078 Eiche San Remo Nachbildung 078 Sanremo oak reproduction	198 Eiche Sierra Nachbildung 198 Sierra oak reproduction	097 Eiche Havanna Nachbildung 097 Havana oak reproduction		

*194 Schiefergrau ist jetzt neu neben Weiß als Korpusinnenfarbe planbar.
*194 Slate grey can now be planned alongside white as a carcase interior colour.









































REGALFARBEN SHELF UNIT COLOURS

				
022* Weiß glanz 022* White gloss	038 Schilf 038 Reed green	060* Alpinweiß glanz 060* Alpine white gloss	070* Seidengrau 070* Satin grey	071 Taupegrau 071 Taupe grey
				
078* Eiche San Remo Nachbildung 078* Sanremo oak reproduction	089* Steingrau 089* Stone grey	097* Eiche Havanna Nachbildung 097* Havana oak reproduction	106* Weiß 106* White	116 Magnolia glanz 116 Ivory gloss
				
120* Magnolia matt 120* Ivory matt	122* Sand 122* Sand	123 Eiche Virginia Nachbildung 123 Virginia oak reproduction	126* Eiche Montreal Nachbildung 126* Montreal oak reproduction	127* Schwarz 127* Black
				
149 Beton Terragrau Nachbildung 149 Concrete terra grey reproduction	193* Alpinweiß 193* Alpine white	194* Schiefergrau 194* Slate grey	198* Eiche Sierra Nachbildung 198* Sierra oak reproduction	201 Beton Sand Nachbildung 201 Concrete sand reproduction
				
205 Vikings Oak Nachbildung 205 Vikings oak reproduction	207 Vulkangrau 207 Volcanic grey	212 Fjordblau 212 Fjord blue	231 Eiche Bergamo Nachbildung 231 Bergamo oak reproduction	235 Marmor Venato Bianco Nachbildung 235 Venato Bianco marble reproduction
				
254 Aqua 254 Aqua	272 Balkeneiche Nachbildung 272 Timber oak reproduction	320 Marmor Venato Nero Nachbildung 320 Venato Nero marble reproduction	330 Beton grau Nachbildung 330 Concrete grey reproduction	353 Weißbeton Nachbildung 353 White concrete reproduction
				
354 Beton schiefergrau Nachbildung 354 Concrete slate grey reproduction	355 Ferro Bronze Nachbildung 355 Ferro bronze reproduction	362 Eiche Como Nachbildung 362 Como oak reproduction	399 Nussbaum Milano Nachbildung 399 Milano walnut reproduction	

*Auch als Facettenregale lieferbar.
*Also available as bevelled shelf.

ARBEITSPLATTENDEKORE WORKTOP DÉCORS

Alle Standard-Arbeitsplatten sind auch als Nische planbar.
All standard worktops can also be planned as niches.

 066 Schiefer Nachbildung 066 Slate décor reproduction	 078 Eiche San Remo Nachbildung 078 Sanremo oak reproduction	 097 Eiche Havanna Nachbildung 097 Havana oak reproduction	 123 Eiche Virginia Nachbildung 123 Virginia oak reproduction	 126 Eiche Montreal Nachbildung 126 Montreal oak reproduction
 149* Beton Terragrau Nachbildung 149* Concrete terra grey reproduction	 192 Eiche Provence Nachbildung 192 Provence oak reproduction	 193* Alpinweiß 193* Alpine white	 198* Eiche Sierra Nachbildung 198* Sierra oak reproduction	 201* Beton Sand Nachbildung 201* Concrete sand reproduction
 205 Vikings Oak Nachbildung 205 Vikings oak reproduction	 215 Stromboli hell Nachbildung 215 Strombolian light reproduction	 220 Arizona Pine Nachbildung 220 Arizona pine reproduction	 225 Stammeiche Nachbildung 225 Stem oak reproduction	 231 Eiche Bergamo Nachbildung 231 Bergamo oak reproduction
 235* Marmor Venato Bianco Nachbildung 235* Venato Bianco marble reproduction	 320* Marmor Venato Nero Nachbildung 320* Venato Nero marble reproduction	 266 Caledonia 266 Caledonia	 272 Balkeneiche Nachbildung 272 Timber oak reproduction	 274 Marmor Teramo Nachbildung 274 Teramo marble reproduction
 322* Terrazzo Weiß Nachbildung 322* White Terrazzo reproduction	 324* Marmor Carrara Bronze Nachbildung 324* Carrara bronze marble reproduction	 330* Beton grau Nachbildung 330* Concrete grey reproduction	 344* Granit schwarz geflammt Nachbildung 344* Black granite décor	 347 Taxus Nachbildung 347 Taxus reproduction
 349* Travertin sandgrau Nachbildung 349* Sand grey travertine reproduction	 350 Granit Bronze geflammt Nachbildung 350 Flamed finish bronze granite reproduction	 351 Quarzit grün Nachbildung 351 Green quartzite reproduction	 353* Weißbeton Nachbildung 353* White concrete reproduction	 354* Beton schiefergrau Nachbildung 354* Concrete slate grey reproduction
 355 Ferro Bronze Nachbildung 355 Ferro bronze reproduction	 356 Endgrain Oak Nachbildung 356 Endgrain oak reproduction	 361 Marmor Caspian grau Nachbildung 361 Caspian grey marble reproduction	 362 Eiche Como Nachbildung 362 Como oak reproduction	 366* Schwarz strukturiert 366* Black textured
 376* Limestone Nachbildung 376* Limestone reproduction	 378 Schwarzbeton Nachbildung 378 Black concrete reproduction	 392 Master Oak Nachbildung 392 Master oak reproduction	 398 Walnuss natur Nachbildung 398 Natural walnut reproduction	 399 Nussbaum Milano Nachbildung 399 Milano walnut reproduction

*Auch als Slim Line-Arbeitsplatte, 16 mm stark, lieferbar.
*Also available as Slim Line worktop, 16 mm thick.

ARBEITSPLATTENDEKORE WORKTOP DÉCORS



Arbeitsplatte APN mit N-Kante
Worktop APN with N edge



Arbeitsplatte APD mit Dekorkante
Worktop APD with décor edge

XTRA XTRA ARBEITSPLATTEN
Auch als Slim Line-Arbeitsplatte, 16 mm stark, lieferbar.

XTRA WORKTOPS
Also available as Slim Line worktop, 16 mm thick.



363 Basalt Taupegrau Nachbildung
363 Taupe grey basalt reproduction



367 Eiche Artisan Nachbildung
367 Artisan oak reproduction



369 Schiefer steingrau Nachbildung
369 Stone grey slate reproduction



373 Grauschiefer Nachbildung
373 Grey slate reproduction




QUARZSTEIN Auch als 12 mm starke Arbeitsplatte lieferbar.
QUARTZ STONE Also available as 12 mm thick worktop.



802 Epic Raw
802 Epic Raw



804 Epic Black
804 Epic Black



806 Epic White
806 Epic White



807 Epic Easy Clay
807 Epic Easy Clay




809 Epic Ash Grain
809 Epic Ash Grain

XTRA CERAMIC XTRA CERAMIC-ARBEITSPLATTEN
Nur als 16 mm starke Arbeitsplatte lieferbar.


XTRA CERAMIC WORKTOPS
Only available as 16 mm thick worktop.



781 Venato Bianco Nachbildung
781 Venato Bianco reproduction



783 Venato Nero Nachbildung
783 Venato Nero reproduction



784 Fossil Grey
784 Fossil Grey




785 Metal Oxid
785 Metal oxide




787 Stone Oak Nachbildung
787 Stone Oak reproduction




790 Plain Black
790 Plain Black




792 Belgian Blue Stone Nachbildung
792 Belgian Blue Stone reproduction



794 Beton Seidengrau Nachbildung
794 Concrete satin grey reproduction



796 Beton Weiß Nachbildung
796 Concrete white reproduction
















798 Beton Sand Nachbildung
798 Concrete sand reproduction




















Eine Ansicht der kompletten Dekorlänge finden Sie auf unserer Website.
A view of the entire length of the décor can be found on our website.

GRIFFAUSWAHL HANDLE SELECTION






Griffleisten Bar handles

					
240* Griffleiste Schwarz 240* Bar handle Black	430* Griffleiste Edelstahlfarbig 430* Bar handle Stainless steel finish	300* Griffleiste Edelstahlfarbig 300* Bar handle Stainless steel finish	350* Griffleiste Edelstahlfarbig 350* Bar handle Stainless steel finish	550* Griffleiste Edelstahlfarbig 550* Bar handle Stainless steel finish	600* Griffleiste Schwarz 600* Bar handle Black
					
690* Griffleiste Alpinweiß 690* Bar handle Alpine white	730* Griffleiste Schiefergrau 730* Bar handle Slate grey	760* Griffleiste Edelstahlfarbig 760* Bar handle Stainless steel finish	810* Griffleiste Bronze Metallic farbig 810* Bar handle Bronze metallic colour	870* Griffleiste Schwarz 870* Bar handle Black	
					
820* Aufschraubgriffleiste Schwarz 820* Screw-on bar handle Black	960* Aufschraubgriffleiste Edelstahlfarbig 960* Screw-on bar handle Stainless steel finish				

Griffe Edelstahlfarbig Handles in stainless steel finish
















					
019* Metallgriff Edelstahlfarbig 019* Metal handle Stainless steel finish	042 Metallgriff Edelstahlfarbig 042 Metal handle Stainless steel finish	067 Metallgriff Edelstahlfarbig 067 Metal handle Stainless steel finish	069 Metallgriff Edelstahlfarbig 069 Metal handle Stainless steel finish	098 Metallgriff Nickel matt 098 Metal handle Matt nickel	183 Metallgriff Edelstahlfarbig 183 Metal handle Stainless steel finish
					
186 Metallgriff Edelstahlfarbig 186 Metal handle Stainless steel finish	221 Metallgriff Edelstahlfarbig 221 Metal handle Stainless steel finish	263 Metallgriff Edelstahlfarbig 263 Metal handle Stainless steel finish	331 Metallgriff Edelstahlfarbig 331 Metal handle Stainless steel finish	408 Metallgriff Edelstahlfarbig 408 Metal handle Stainless steel finish	409* Bügelgriff Edelstahlfarbig 409* Bow handle Stainless steel finish
					
602 Metallgriff Edelstahlfarbig 602 Metal handle Stainless steel finish	708 Metallgriff Edelstahlfarbig 708 Metal handle Stainless steel finish	801 Metallgriff Edelstahlfarbig 801 Metal handle Stainless steel finish	958 Metallgriff Edelstahlfarbig 958 Metal handle Stainless steel finish	055 Aufschraubgriff-muschel, Edelstahlfarbig 055 Screw-on handle recess, Stainless steel finish	

Holzgriffe Wooden handles

				
229* Holzgriff Walnuss 229* Wooden handle Walnut	737* Holz-Metallgriff Eiche / Schwarz 737* Wooden / Metal handle Oak / Black	745* Holzgriff Eiche 745* Wooden handle Oak	128* Holzgriff Eiche 128* Wooden handle Oak	129* Holzgriff Eiche schwarz 129* Wooden handle Black Oak

GRIFFAUSWAHL HANDLE SELECTION







Griffe mit Effektveredelung Handles with effect finishing

					
222 Metallgriff Goldfarbig 222 Metal handle Gold-coloured	223* Bügelgriff Goldfarbig 223* Bow handle Gold-coloured	228 Metallgriff Bronzefarbig 228 Bow handle Bronze colour	230 Metallgriff Schwarz 230 Metal handle Black	233 Metallgriff Goldfarbig 233 Metal handle, Gold-coloured	271 Metallgriff Titanfarbig 271 Metal handle Titanium-coloured
					
280 Metallgriff Alteisenfarbig 280 Metal handle Antique iron colour	358 Metallgriff Titanfarbig 358 Metal handle Titanium-coloured	469 Metallgriff Anthrazit gebürstet 469 Metal handle, Anthracite brushed	498 Metallgriff Chrom glanz 498 Metal handle Brilliant chrome	499* Bügelgriff Chrom glanz 499* Bow handle Brilliant chrome	511 Metallgriff Titanfarbig 511 Metal handle Titanium-coloured
					
718* Metallgriff Schwarzchrom 718* Metal handle Chromed black	799 Metallgriff Schwarzchrom 799 Metal handle Chromed black	956 Metallgriff Alpinweiß 956 Metal handle Alpine white			










Griffe Anthrazit / Schwarz Handles in Anthracite / Black

					
210* Metallgriff Schwarz/Anthrazit gebürstet 210* Metal handle Black / Anthracite brushed	251 Metallgriff Schwarz 251 Metal handle Black	502 Metallgriff Schwarz 502 Metal handle Black	595 Metallgriff Schwarz / Edelstahlfarbig 595 Metal handle Black / Stainless steel finish	057 Aufschraubgriff-muschel, Schwarz 057 Screw-on handle recess, Black	957 Metallgriff Schwarz 957 Metal handle Black

Relingstangen Railing handles

					
370* Relingstange Edelstahlfarbig 370* Railing handle Stainless steel finish	400* Relingstange Schwarz 400* Railing handle Black	620* Relingstange Schwarz 620* Railing handle Black	890* Relingstange Edelstahlfarbig 890* Railing handle Stainless steel finish	900* Relingstange Edelstahlfarbig 900* Railing handle Stainless steel finish	930* Relingstange Edelstahlfarbig 930* Railing handle Stainless steel finish

Knöpfe Knobs

				
188 Lederschleife Braun / Edelstahlfarbig 188 Leather loop Brown / Stainless steel finish	219 Metallgriff Schwarz 219 Metal handle Black	227 Metallgriff Schwarz 227 Metal handle Black	677 Metallknopf Edelstahlfarbig 677 Metal knob Stainless steel finish	679 Metallknopf Schwarz 679 Metal knob Black
				
241 Metallknopf Edelstahlfarbig 241 Metal knob Stainless steel finish	242 Metallknopf Schwarz 242 Metal knob Black	244 Metallknopf Schwarz 244 Metal knob Black	246 Metallknopf Bronze Metallic farbig 246 Metal knob Bronze metallic colour	

*Dieser Griff ist mehrpreispflichtig.
*This handle requires a surcharge.

Unser gesamtes Angebotsspektrum von Griffen entnehmen Sie bitte unserer Website.
You can find our entire range of handles on our website.

IHRE ANSPRÜCHE – UNSERE QUALITÄTEN

YOUR REQUIREMENTS – OUR QUALITIES

Die perfekte Verbindung von Ästhetik und Funktionalität ist uns wichtig, um Ihren individuellen Bedürfnissen gerecht zu werden. Langlebigkeit ist dabei eine unverzichtbare Eigenschaft, damit Ihre Möbel dem täglichen Gebrauch und möglichen Belastungen standhalten können. Unsere Qualität kann man auf den ersten Blick sehen, fühlen und jeden Tag aufs Neue erleben. Sie ist die Basis für unsere Systemmöbel, welche Design und Funktion immer auf anspruchsvolle Art verbinden. So erfüllen wir die unterschiedlichsten Ansprüche unserer Kunden, umfassend und nachhaltig.

The perfect combination of aesthetics and functionality is important to us in meeting your individual needs. Durability is an essential quality here, so that your furniture can withstand daily use and potential stresses. You can see, feel and experience our quality at first sight and discover it anew every day. This forms the basis for our system furniture, which always combines design and function in a sophisticated way. This is how we satisfy the most diverse demands of our customers, comprehensively and sustainably.



QUALITÄT MADE IN GERMANY
QUALITY MADE IN GERMANY

Wir produzieren bewusst am Standort Deutschland und stellen so die hohe Qualität aller Produkte sicher. Jedes unserer Möbelstücke erfüllt strengste internationale Qualitäts-, Umwelt- und Energienormen. Alle von uns gefertigten Möbel sind für ein langes Leben entwickelt. Daher prüfen wir Materialien, Komponenten und Produkte in umfangreichen Testverfahren auf eine Mindestlebensdauer von 15 Jahren. Vom Wareneingang über die Fertigung bis zur Auslieferung werden alle Prozessschritte auf Herz und Nieren geprüft. Für Qualität, die man täglich sehen, fühlen und erleben kann. Unsere Auszeichnungen durch unabhängige Prüfinstitute sind der Beweis.

We make a conscious choice to produce in Germany to ensure the high quality of all our products. Each of our furniture pieces meets the strictest international quality, environmental and energy standards. All the furniture we make is designed for a long life. That is why we test materials, components and products in extensive test procedures to have a minimum service life of 15 years. From receiving and production to delivery, each and every step of the process undergoes thorough inspection, ensuring quality you can see, feel and experience on a daily basis, as demonstrated by the awards we receive from independent testing institutes.



NACHHALTIGKEIT – TRIEBFEDER FÜR INNOVATION
SUSTAINABILITY IS THE DRIVING FORCE
BEHIND INNOVATION

Wir verstehen unter Nachhaltigkeit, so zu handeln, dass ein lebenswertes Leben auf diesem Planeten dauerhaft möglich ist. Um dieses Ziel zu erreichen, betrachten wir jede Phase im Lebenszyklus eines Möbels. Energieeffizient wirtschaften, Ressourcen schonen und in nachhaltige Technologien investieren sind Bestandteile unseres Nachhaltigkeitskonzepts. Unsere Holzwerkstoffe stammen aus nachhaltig bewirtschafteten, PEFC-zertifizierten Wäldern. Bei den Lieferketten achten wir auf kurze Wege: 80 % unserer Lieferanten sind in Deutschland, 50 % im Umkreis von 50 km um unserem Unternehmensstandort ansässig. Dazu produzieren wir nachhaltig mit Eigenstrom aus PV-Anlagen und nutzen Produktionsreste zum Heizen. Unser Antrieb: mit innovativen Ideen unsere Produkte nachhaltiger entwickeln. Gut für die Umwelt und ein gutes Gefühl beim Möbelkauf.

We view sustainability as operating in a way that promotes a bright future for this planet. To achieve this aim, we consider every phase of a furniture's life cycle. Energy-efficient operations, resource conservation and investment in sustainable technologies are all components of our sustainability concept. Our wood materials are sourced from sustainably managed, PEFC-certified forests. When it comes to supply chains, we choose the shortest routes. In fact, 80 % of our suppliers are based in Germany, and 50 % within a 50 km radius of our location. Our sustainable production processes are powered by in-house PV systems and use production waste for heating. We're driven by a commitment to making our products more sustainable with innovative ideas. Good for the environment and peace of mind when purchasing furniture.



 /nobilia_de

 /nobilia_de

 /nobilia_official

 /@nobilia_de

nobilia-Werke
J. Stickling GmbH & Co. KG
Waldstraße 53-57
D-33415 Verl
info@nobilia.de
www.nobilia.de

Badmagazin – DE|EN

91630



nobilia